

CAFCA CLOUD

Handleiding

ELEMENTEN

WWW.CAFCA.BE


Inhoud

Inleiding.....	3
Elementgroepen	3
Elementen	5
Tabelfuncties.....	8
Bulkacties.....	8

Inleiding

Cafca Cloud Software voorziet een apart onderdeel “Elementen” om zelf diverse artikelen samen te stellen met materialen en arbeidsuren.



Elementen worden het vaakst gebruikt in offertes maar kunnen ook worden in documenten (Werkbon of DigaBon). Elementen zijn vaak voorkomende posten, die u toelaten om ze een injectie van voorcalculatie te geven, duidelijk te omschrijven en een mooie afbeelding van het internet eraan te koppelen. Eens u dat heeft gerealiseerd, heeft u er levenslang 😊 plezier aan. Denk ook aan de werkvoorbereiding (te bestellen materialen) die hierdoor een stuk vlotter verloopt en de mogelijkheid om uw rendementen te testen en bij te sturen.


Het is belangrijk dat uw Materialen en Arbeid in orde zijn. Zie hiervoor de handleidingen in Kennis (bovenaan de menubalk) of de  knop bovenaan de module zelf.

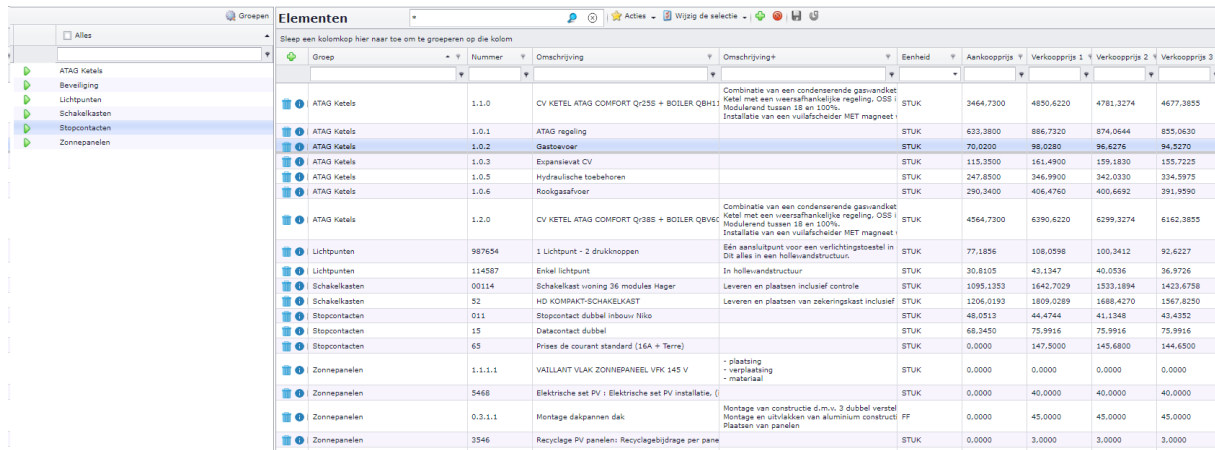
U kan ook Materieel- en onderaannemingartikelen in elementen betrekken als deze kostensorten voor uw bedrijf belangrijk zijn. Uiteraard dienen deze artikelen te bestaan in hun respectieve modules (zie Stambestanden).

Elementgroepen

Een element moet minstens tot een bepaalde groep behoren.

Dit onderdeel hoeft u niet te uitgebreid maken. Druk op  om minstens één groep toe te voegen met . Bijvoorbeeld “CV-Ketels”, “Warmtepompen”, “Lichtpunten”, “Stopcontacten”, etc.


Ziehier een voorbeeld van groepen (linkervak) en elementen (rechtvak). Als u  aanvinkt, worden in het rechtvak alle elementen over alle groepen heen getoond.




Alles	Groep	Nummer	Omschrijving	Omschrijving*	Eenheid	Aankoopprijs	Verkoopprijs 1	Verkoopprijs 2	Verkoopprijs 3
<input type="checkbox"/>	ATAG Ketels	1.1.0	CV KETEL ATAG COMFORT Q235 + BOILER QBH1	Combinatie van een condenserende gaswandketel met een veersafhankelijke regeling, OSS Modulerend tussen 18 en 100%. Installatie van een vuilafscheider MET magneet	STUK	9464.7300	4850.6220	4781.3274	4677.3855
<input type="checkbox"/>	ATAG Ketels	1.0.1	ATAG regeling		STUK	633.2800	886.7320	874.0644	855.0630
<input type="checkbox"/>	ATAG Ketels	1.0.2	Gastvoevoer		STUK	70.0200	98.0280	96.6276	94.5270
<input type="checkbox"/>	ATAG Ketels	1.0.3	Expansievat CV		STUK	115.3500	161.4900	159.1830	155.7225
<input type="checkbox"/>	ATAG Ketels	1.0.5	Hydraulische toebehoren		STUK	247.8500	346.9900	342.0330	334.5975
<input type="checkbox"/>	ATAG Ketels	1.0.6	Rookgasafvoer		STUK	290.3400	406.4760	400.6692	391.9590
<input type="checkbox"/>	ATAG Ketels	1.2.0	CV KETEL ATAG COMFORT Q235 + BOILER Q235	Combinatie van een condenserende gaswandketel met een veersafhankelijke regeling, OSS Modulerend tussen 18 en 100%. Installatie van een vuilafscheider MET magneet	STUK	4564.7300	6390.6220	6299.3274	6162.3855
<input type="checkbox"/>	Lichtpunten	987654	1 Lichtpunt - 2 drukknoppen	Een aansluitpunt voor een verlichtings toestel in Dit alles in een hollievandstructuur.	STUK	77.1856	108.0598	100.3412	92.6227
<input type="checkbox"/>	Lichtpunten	1145897	Eenli lichtpunt	In hollievandstructuur	STUK	30.8105	43.1347	40.0536	36.9726
<input type="checkbox"/>	Schakelkasten	00114	Schakelkast woning 36 modules Hager	Leveren en plaatsen inclusief controle	STUK	1095.1353	1642.7029	1533.1894	1423.6758
<input type="checkbox"/>	Schakelkasten	52	HD KOMPAKT-SCHAKELKAST	Leveren en plaatsen van zekeringkast inclusief	STUK	1206.0193	1809.0289	1688.4270	1567.8200
<input type="checkbox"/>	Stopcontacten	016	Stopcontact dubbel inbouw Nilsa		STUK	48.0513	44.4764	41.1248	43.4252
<input type="checkbox"/>	Stopcontacten	15	Datacontact dubbel		STUK	68.3450	75.9916	75.9916	75.9916
<input type="checkbox"/>	Stopcontacten	65	Prises de courant standard (16A + Terre)		STUK	0.0000	147.5000	145.6800	144.6500
<input type="checkbox"/>	Zonnepanelen	1.1.1.1.1	VAILLANT VLAK ZONNEPANEEL VFK 145 V	- plaatsing - verplaatsing - materiaal	STUK	0.0000	0.0000	0.0000	0.0000
<input type="checkbox"/>	Zonnepanelen	5468	Elektrische set PV : Elektrische set PV installatie		STUK	0.0000	40.0000	40.0000	40.0000
<input type="checkbox"/>	Zonnepanelen	0.3.1.1	Montage dakpannen dak	Montage van constructie d.m.v. 3 dubbel verstel	FF	0.0000	45.0000	45.0000	45.0000
<input type="checkbox"/>	Zonnepanelen	3546	Recyclage PV panelen: Recyclagebijdrage per paneel	Montage en uitvlakken van aluminium constructie plaatsen van panelen	STUK	0.0000	3.0000	3.0000	3.0000

Als voorbeeld voegen we de groep “ATAG ketels” toe.



Na bewaren klikken we op  om het detailscherm van de groep te openen en leren te begrijpen wat op groepsniveau mogelijk is.

Prijslijst	Dit is niet van toepassing
Code	Je kan hier een groepsnummer invullen, bijvoorbeeld 01
Omschrijving NL	De beschrijving van de groep: Cv-Ketels, Warmtepompen, Lichtpunten, Stopcontacten.
Omschrijving FR	De Franstalige beschrijving van de groep.
Omschrijving DE	De Duitse beschrijving van de groep.
Omschrijving EN	De Engelse beschrijving van de groep.
	Als de gebruikers allen Nederlandstalig zijn, volstaat het enkel de Omschrijving NL te gebruiken. Indien er ook Fr-talige gebruikers met Cafca Software werken, best ook dit veld invullen.
Verkoopkorting 1 Verkoopkorting 2 Verkoopkorting 3 Verkoopkorting 4 Verkoopkorting 5	Niet van toepassing.
Aankoopkorting	Niet van toepassing.
Toeslag% 1 Toeslag% 2 Toeslag% 3	Een toeslag op de kostprijs van de elementen van deze groep bepaalt de verkoopprijs 1, 2 en 3 van het element. Stel Toeslag % 2 = 25 % Dan verkoopprijs 2 van elk element = totale kostprijs van het element + 25 % (nadat u dit effectief op een knop heeft geklikt).
Toepassen	Uitvoeren van de opdrachten hieronder:
Op alle artikelen in deze groep	Verkoopprijzen 1,2 en 3 worden berekend op basis van kostprijs plus toeslag 1,2 en 3.
Deze gegevens overnemen in alle groepen	Toeslag % 1,2 en 3 worden naar dezelfde velden in alle groepen gekopieerd en de verkoopprijs 1,2 en 3 worden in alle artikelen uit alle groepen berekend.

Keer terug naar het beginscherm met 

Elementen

Ziehier en voorbeeld van een ingevulde fiche of kaart van een arbeidsartikel.

Element - 1.1.0 - CV KETEL ATAG COMFORT Qr25S + BOILER QBH110 HORIZONTAAL

Algemeen

Groep:

Nummer:

Omschrijving NL:

Omschrijving FR:

Omschrijving DE:

Omschrijving EN:

Coarant:

Barcode:

Zoekwoord:

Eenheid:

BTW-tarief:

Toevoegdatum:

Wrijpdatum:

Omschrijving+

Omschrijving NL:

Combinatie van een condenserende gaswandketel met een indirecte inox wandboiler in een verticale (onder elkaar) opstelling. Ketel met een weersafhankelijke regeling, OSS inox warmtewisselaar, modulerende A-label pomp, keramische brander. Modulerend tussen 18 en 100%. Installatie van een vulafschieder MET magneet wordt sterk aanbevolen door de fabrikant.

Omschrijving FR:

Combinaison d'une chaudière murale à gaz à condensation et d'une chaudière murale indirecte en acier inoxydable disposées verticalement (l'une en dessous de l'autre). Chaudière avec régulation en fonction de la météo, échangeur de chaleur en acier inoxydable OSS, pompe modulante A-label, brûleur céramique. Modulerent entre 18 et 100%. L'installation d'un pot à boue AVEC aimant est fortement recommandée par le fabricant.

Omschrijving DE:

Empty

Omschrijving EN:

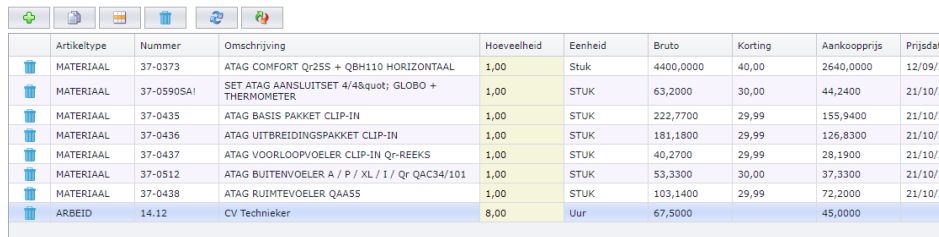
Empty



Artikelen

Artikeltype	Nummer	Omschrijving	Hoeveelheid	Eenheid	Bruto	Korting	Aankoopprijs	Prijsdat
MATERIAAL	37-0373	ATAG COMFORT Qr25S + QBH110 HORIZONTAAL	1,00	Stuk	4400,0000	40,00	2540,0000	12/09/20
MATERIAAL	37-05005AI	SET ATAG AANSLUITSET 4/48quot; / GLOBE + THERMOMETER	1,00	STUK	63,2000	30,00	44,2400	21/10/21
MATERIAAL	37-0435	ATAG BASIS PAKKET CLIP-IN	1,00	STUK	222,7700	29,99	155,9400	21/10/21
MATERIAAL	37-0436	ATAG UITBREIDINGSPAKKET CLIP-IN	1,00	STUK	181,1800	29,99	126,8300	21/10/21
MATERIAAL	37-0437	ATAG VOORLOOPVOELER CLIP-IN Qr-REEKS	1,00	STUK	40,2700	29,99	28,1900	21/10/21
MATERIAAL	37-0512	ATAG BUITENVOELER A / P / XL / L / Qr QAC34/101	1,00	STUK	53,3300	30,00	37,3300	21/10/21
MATERIAAL	37-0438	ATAG RIJLIMTEVOELER QrA55	1,00	STUK	103,1400	29,99	72,2000	21/10/21
ARBEID	14.12	CV Techniker	8,00	Uur	67,5000		45,0000	

Pagina 1 van 1 (8 items) Pagina grootte: 20

Groep	Waartoe het element behoort. Zie vorige pagina('s).
Nummer	Nummer van het element.
Omschrijving NL	Verkorte Nederlandstalige omschrijving van het element.

Omschrijving FR	Verkorte Franstalige omschrijving van het artikel. Voor de Franstalige gebruikers én klanten (een offerte bijvoorbeeld voor een FR-talige klant, zal deze omschrijving gebruiken)
Omschrijving DE	Zelfde principe.
Omschrijving EN	Zelfde principe.
Courant	Is een extra filter in het bibliotheek-zoekscherm.
Barcode	Nummer die de 2D barcode vormt (in DigaBon Online app kan je met barcodescanning artikelen toevoegen).
Zoekwoord	Extra zoekterm. In bibliotheek-zoekscherm met "Zoeken naar" zal ook in dit veld gezocht worden.
Eenheid	Uur. De eenheden hulptabel kan je bewerken in Hulptabellen onder Stamgegevens. Zoek en vind de hulptabel "eenheden" (tik gewoon <i>eenheden</i> in).
BTW-tarief	Is een vaste tabel. Het tarief hoeft niet vast te zijn, want in het document kan een ander tarief toegepast worden (zelfs instelbaar per werkadres).
Toevoegdatum Wijzigdatum	Datum wanneer element werd toegevoegd. Datum dat er iets in de artikelfiche werd gewijzigd.
Omschrijving NL, FR, DE en EN +	Extra omschrijving in de 4 talen. Wordt mee afgedrukt in de verkoopofferte.
Artikelen	<p>In dit onderdeel worden items of artikelen uit de Materialen, Arbeid, Materieel en Onderaanneming samengebracht tot deel uitmaken van het element.</p>  <p>Met de + komt u in het bibliotheek zoekscherm terecht:</p> <p>Bestudeer dit scherm bij de eerste keer goed.</p> <p>Dit scherm vertegenwoordigt een verzameling van alle types artikelen: Materiaal, Arbeid, Materieel, Onderaannemingen, Elementen, maar ook Voorraadartikelen, manuele artikelen en Cafca Master Catalog. Daarenboven is er nog de keuze "Alles".</p> <p>De Cafca Master Catalog vertegenwoordigt alle brutoprijslijsten van onze partners/groothandels en is een gigantisch volume aan materialen. Het is niet interessant om deze artikelen te gebruiken voor elementen, omdat er geen aankooprijzen zijn.</p> <p>Manueel zijn alle offerte- of factuurlijnen die manueel werden ingetikt (geen lijnen uit de bibliotheek).</p> <p>Bij het opstellen van goede elementen is het nuttig dat de Prijslijsten in Materiaal in orde zijn.</p>

	<p>Na de keuze van een artikeltype wordt het zoekdomein bepaald:</p> <ol style="list-style-type: none"> 1. Prijslijst: ingeval uw keuze aan artikeltype = Materialen of Cafca Master Catalog, kan u een prijslijst selecteren. Hiermee verkleint u het zoekdomein al aanzienlijk. 2. Groep: bij elk artikeltype kan een groep gekozen worden (indien er is natuurlijk). 3. Subgroep: Aan groepen kunnen ook subgroepen hangen, maar dat bestaat niet bij Prijslijsten van groothandels, enkel bij eigen opgestelde prijslijsten (stamcatalogus). 4. Merk: Indien het artikeltype "Prijslijst" is. In sommige gevallen beschikbaar bij een prijslijst uit Cafca Master Catalog. 5. Zoek op: vul woorden of nummers in en . U ziet het resultaat in de tabel eronder in fluo geel gemarkeerd. 6. Enkel courant: een filter op artikelen waar dit veld in de artikelfiche werd aangevinkt. 7. Koelmiddel: een filter op artikelen waar dit veld in de artikelfiche werd aangevinkt.  <p>Naast de toevoegknop, is er:</p> <ol style="list-style-type: none"> 1. De vervangknop om het ene artikel te vervangen door een ander. 2. De tussenvoegknop. 3. De verwijderknop. 4. Aanpassen van prijzen volgens de prijslijsten in Materiaal. 5. Aanpassen van prijzen volgens de webshop. Let op dat dit enkel werkt met artikelen van prijslijsten in Materiaal en dat de prijslijsten met de groothandel (via de logingegevens naast de prijslijst) gekoppeld zijn.
Aankooprijzen	Een samenvatting van de totalen aankoop per artikeltype of kostensoort met een eindtotaal in het grijze vak.
Bruto, Verkooprijzen 1, 2 en 3	<p>De brutoprijs van het element is de som van alle brutoprijzen van alle artikelen.</p> <p>Verkooprijzen 1, 2 en 3 van het element kan men op 3 manieren bepalen:</p> <ol style="list-style-type: none"> 1. Manueel invullen van de 3 verkooprijzen. 2. Totaal aankooprijzen van het element vermenigvuldigd met toeslag % 1,2 en 3 -> "Bereken volgens toeslag % van de elementgroep" 3. Verkooprijzen 1 = som van alle verkooprijzen 1 van alle artikelen en dezelfde wijze voor Verkooprijzen 2 en 3.
Projectfase	Als je een project graag indeelt in fases zoals Elektrisch, Schakelkast, etc. dan kan je deze projectfases eerst bewerken in de hulptabel "Projectfases" onder Stamgegevens. Voorlopig is er geen toepassing van projectfasen in Cafca Software voorzien zoals "begroting en werkelijke uren per projectfase".
URL	Hier kan u een url plakken die meer technische info verschaft.
URL afbeelding	Vind op het internet een geschikte afbeelding, vervolgens met de R-muisklik "Koppeling afbeelding kopiëren" en in dit veld plakken. Als u dit element in een offerte gebruikt, komt deze afbeelding in de afdruk van de offerte.
Pad extern bestand	Geen toepassing

Pad afbeelding	Geen toepassing
Kostenrekening	Op welke 6 rekening van uw boekhouding moet dit artikel geboekt worden indien gebruikt in een aankoopfactuur? Geen toepassing omdat we geen aankoopfacturen in Cafca Software beheren. Kostenrekeningen kunnen ook in Hulptabellen onder Stamgegevens beheerd worden.
Omzetrekening	Op welke 7 rekening van uw boekhouding moet dit artikel geboekt worden indien gebruikt in een verkoopfactuur? Geen toepassing tot nu. Omzet rekeningen kunnen ook in Hulptabellen onder Stamgegevens beheerd worden.
Opmerkingen	Nota's voor intern gebruik.
Vrije tekst 1 t.e.m. 4	Vrije velden, hebben geen toepassing doorheen de software (voorlopig).

Tabelfuncties

(zie tabelgedeelte aan de rechterkant)

Groep	Nummer	Omschrijving	Omschrijving+	Eenheid	Aankoopprijs	Verkoopprijs 1	Verkoopprijs 2	Verkoopprijs 3
ATAG Ketels	1.1.0	CV KETEL ATAG COMFORT Qr25S + BOILER QBH1	Combinatie van een condenserende gaswandketel met een weersafhankelijke regeling, OSS i Modulerend tussen 18 en 100%. Installatie van een vuilafscheider MET magneet	STUK	3464,7300	4850,6220	4781,3274	4677,3855
ATAG Ketels	1.0.1	ATAG regeling		STUK	633,3800	886,7320	874,0644	855,0630
ATAG Ketels	1.0.2	Gastoevoer		STUK	70,0200	98,0280	96,6276	94,5270
ATAG Ketels	1.0.3	Expansievat CV		STUK	115,3500	161,4900	159,1830	155,7225
ATAG Ketels	1.0.5	Hydraulische toebehoren		STUK	247,8500	346,9900	342,0330	334,5975
ATAG Ketels	1.0.6	Rookgasafvoer		STUK	290,3400	406,4760	400,6692	391,9590
ATAG Ketels	1.2.0	CV KETEL ATAG COMFORT Qr38S + BOILER QBV3	Combinatie van een condenserende gaswandketel met een weersafhankelijke regeling, OSS i Modulerend tussen 18 en 100%. Installatie van een vuilafscheider MET magneet	STUK	4564,7300	6390,6220	6299,3274	6162,3855
Lichtpunten	987654	1 Lichtpunt - 2 drukknoppen	Eén aansluitpunt voor een verlichtingstoestel in Dit alles in een hollewandstructuur.	STUK	77,1856	108,0598	100,3412	92,6227
Lichtpunten	114587	Enkel lichtpunt	In hollewandstructuur	STUK	30,8105	43,1347	40,0536	36,9726
Schakelkasten	00114	Schakelkast woning 36 modules Hager	Leveren en plaatsen inclusief controle	STUK	1095,1353	1642,7029	1533,1894	1423,6758
Schakelkasten	52	HD KOMPAKT-SCHAKELKAST	Leveren en plaatsen van zekeringskast inclusief	STUK	1206,0193	1809,0289	1688,4270	1567,8250
Stopcontacten	011	Stopcontact dubbel inbouw Niko		STUK	48,0513	44,4744	41,1348	43,4352
Stopcontacten	15	Datacontact dubbel		STUK	68,3450	75,9916	75,9916	75,9916
Stopcontacten	65	Prises de courant standard (16A + Terre)		STUK	0,0000	147,5000	145,6800	144,6500
Zonnepanelen	1.1.1.1	VAILLANT VLAK ZONNEPANEEL VFK 145 V	- plaatsing - verplaatsing	STUK	0,0000	0,0000	0,0000	0,0000

- Sorteren op kolomhoofd door er simpel op te klikken.
- Onder elk kolomhoofd een veld om een zoekwoord in te vullen en <Enter>.
- Met R-muisklik krijgt u keuzemenu om de tabel te configureren.
 - o *Deze kolom groeperen:* hiermee plaatst u de kolom een niveau hoger in de tabel waardoor de tabel volgens die kolom zich groepeerd. Stel dat u de kolom "Groep" zou groeperen, dan herschikt de tabel zich door eerst de groep te tonen met daaronder alle artikelen uit die groep.
 - o *Groepering opheffen:* hiermee neemt de groepering een einde en keert de kolomnaam terug naar de tabel.
 - o *Toon kolominstellingen:* ga naar de tab <Kolomkiezer> en vink aan of uit welke kolommen in de tabel mogen of niet.
 - o *Groep panel:* De balk boven de tabel verdwijnt. In deze balk staat normaal een kolomnaam om te groeperen.

Bulkacties



Hiermee kan een selectie van artikelen bulksgewijs wijzigen. Zo kan u bijvoorbeeld een reeks van artikelen in één keer dezelfde eenheid geven.

Betekenis van *kopieer* en *verplaatst*: een artikel of een reeks artikelen kopiëren of verplaatsen naar een andere groep.

Aanpassen van prijzen in “Mijn artikelen” van de prijslijsten in Materiaal. U heeft in Materiaal de Prijslijsten naar keuze gevuld met artikelen via de webshop of manuele ingave (of Excel import). Indien er artikelen uit deze prijslijsten voorkomen in elementen, dan worden de prijzen van de artikelen uit de elementen aangepast volgens deze prijzen. Prijslijsten kunnen op hun beurt gematcht worden met de webshop waarmee ze gekoppeld zijn.

Aanpassen van prijzen volgens de webshop. De prijzen van de artikelen uit de elementen worden aangepast volgens hun prijs op de webshop. Let op: dit geldt enkel wanneer de artikelen van prijslijsten in Materiaal en dat die prijslijsten met de groothandel (via de logingegevens naast de prijslijst) gekoppeld zijn.